МОНГОЛ УЛСЫН ШАТАХУУНЫ МЭДЭЭ

/2026.11.24/

БҮХ ТӨРЛИЙН ШАТАХУУНЫ ИМПОРТ /2026.01.01-11.23/

АИ-92	АИ-95/98	ДТ	ТС-1	Нийт
782.6	17.1	1,842.7	63.2	2,749.8

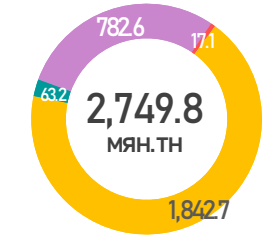

ТӨРЛӨӨР



БООМТООР

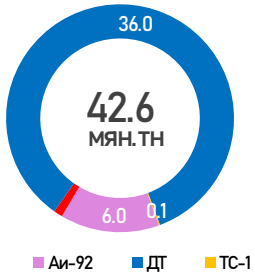

ЗАМД ЯВАА

ИМПОРТ /2026.11.20-2026.11.23/

АИ-92	ДТ
14.7	29.2

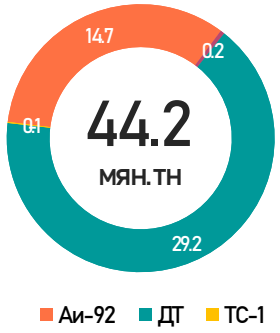

ЖИЖИГЛЭН БОРЛУУЛАЛТЫН ҮНЭ (төг/л)

Аймаг/Хот	АИ-92	АИ-92 /К5/	АИ-95	ДТ
Улаанбаатар	3590	5500	5330	5780
Дархан	3720	5350	5500	6000
Архангай	3750	5480	5530	6020
Өмнөговь	3800	5530	5580	6050
Дорнод	3780	5540	5590	5900
Булган	3770	5400	5550	6030
Ховд	4210	-	5900	5550
Говь-Алтай	4060	-	5850	6450
Увс	4160	-	5990	5500

БҮХ ТӨРЛИЙН ШАТАХУУНЫ ҮЛДЭГДЭЛ НИЙТ 202,042 тн /Улсын хэмжээнд/



ҮЛДЭГДЛИЙН ХАРЬЦУУЛАЛТ /2026.09.14-2026.11.24/

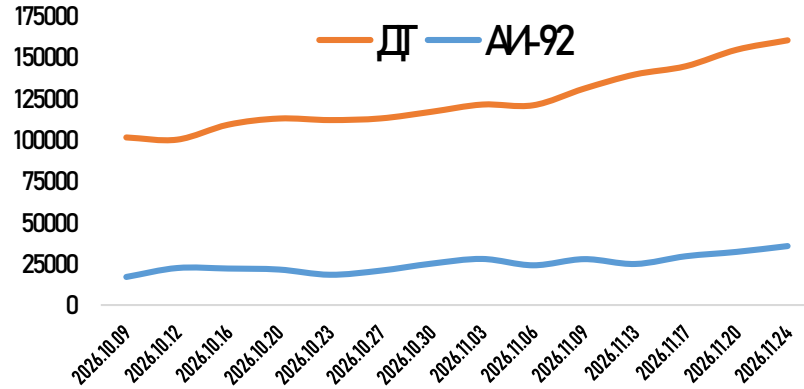

БҮС НУТГУУДЫН ШАТАХУУНЫ ҮЛДЭГДЭЛ

/2026.11.24/

БҮС НУТАГ, АЙМГААР /тн/

БАРУУН БҮС

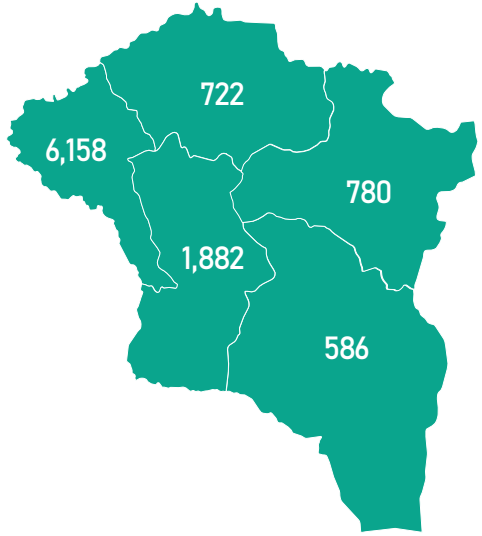

Аймаг	А-80	АИ-92	АИ-95	ДТ	Нийт
Баян-Өлгий	12	3,949	8	2,189	6,158
Говь-Алтай	-	298	4	285	586
Завхан	-	365	16	399	780
Увс	-	502	2	218	722
Ховд	-	835	5	1,042	1,882
Нийт	12	5,948	35	4,132	10,128

ХАНГАЙН БҮС

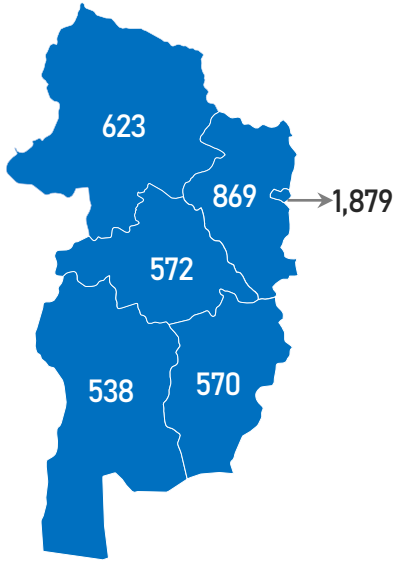

Аймаг	А-80	АИ-92	АИ-95	ДТ	Нийт
Архангай	-	351	14	206	572
Баянхонгор	-	282	10	247	538
Булган	-	537	10	323	869
Өвөрхангай	-	287	29	254	570
Орхон	-	1,185	31	663	1,879
Хөвсгөл	-	357	30	236	623
Нийт	-	2,999	123	1,929	5,051

ТӨВИЙН БҮС

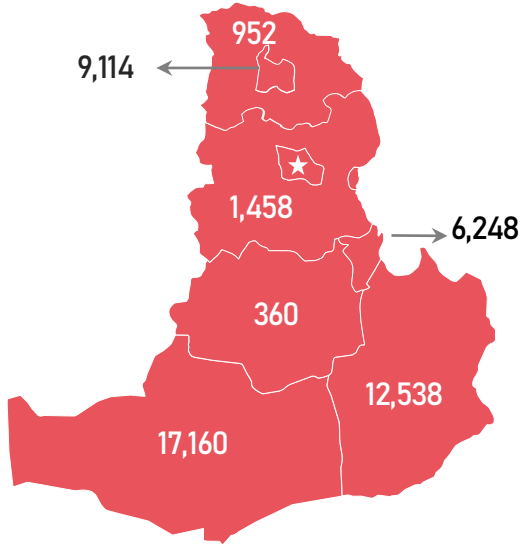

Аймаг	А-80	АИ-92	АИ-95	ДТ	Нийт
Төв	-	630	4	823	1,458
Дархан-Уул	-	3,149	49	5,916	9,114
Сэлэнгэ	-	506	45	400	952
Говьсүмбэр	-	197	9	6,042	6,248
Дундговь	-	153	4	203	360
Дорноговь	-	1,163	11	11,363	12,538
Өмнөговь	-	376	10	16,774	17,160
Нийт	-	6,175	133	41,522	47,829

ЗҮҮН БҮС

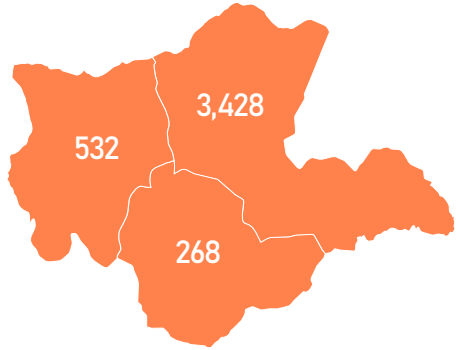

Аймаг	А-80	АИ-92	АИ-95	ДТ	НИЙТ
Дорнод	-	1,737	56	1,636	3,428
Сүхбаатар	-	140	6	122	268
Хэнтий	-	260	15	257	532
Нийт	-	2,137	76	2,015	4,228

ГАЗРЫН ТОСНЫ БҮТЭЭГДЭХҮҮНИЙ ИМПОРТ

/2026.01.01-11.23/

НИЙТ ИМПОРТ /мян.тн/

НИЙТ	АИ-92	АИ-95/98	ДИЗЕЛЬ ТҮЛШ	ТС-1	ШАТДАГ ХИЙ	БУСАД
2,964.5	797.2	17.4	1,871.9	63.3	41.1	173.6

